
































TOSCANA DUAL

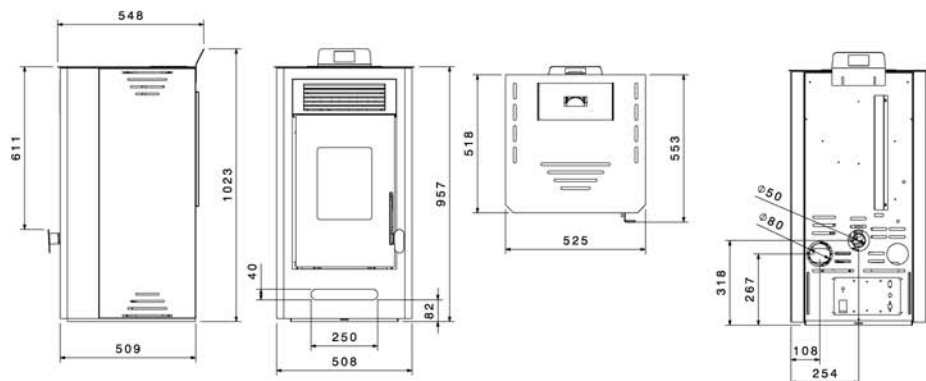
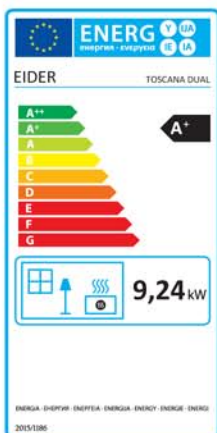
Opcionales:

Colores Disponibles

Wifi



-  Potencia Global Máx-Mín: 10,57 - 4,58 kW
-  Potencia Nominal Máx-Mín: 9,24 - 4,32 kW
-  Rendimiento Máx-Mín: 90 - 87,5 %
-  Volumen calefactable Máx-Mín: 200 m³
-  Consumo Horario Máx-Mín: 2,06 - 0,9 kg/h
-  Consumo Eléctrico Máx-Mín: 300 - 60 W
-  Peso: 73 Kg
-  Capacidad depósito: 15 Kg
-  Autonomía Máx-Mín: 16,6 - 7,28 H
-  Diametro aspiración de aire: 50mm
-  Diametro salida de humos: 80mm
-  Ventilación forzada (n°xm³): 1x360
-  Acceso fácil a mantenimiento
-  Compatible con Kit WIFI
-  Encendido rapido
-  Interior Vermiculita
-  Mando a distancia
-  Nuevo diseño de quemador
-  Programable
-  Quemador Hueso Compatible
-  Regulación Independiente de Motores
-  Silenciosa (1-10): 4
-  Sistema cristal limpio
-  Sistema doble Cámara
-  Sistema de modulación
-  Sistema Seguridad Sobrecarga Eléctrica
-  Sistema Seguridad Sobrepresión
-  Sistema Seguridad sobre Temperatura
-  Válvula sobrepresión cámara



EIDER BIOMASA