












### Características incluidas / Included features

-  **Acero** Chimenea en acero de 3 y 4 mm/ Mix Foundry-steel chimney
-  Convección natural/ Natural convection
-  Campana extensible hasta 2,5m de altura/ Extendable hood up to 2,5 m high
-  Cristal vitrocerámico Robax 4 mm(schott)/Ceramic glass Robax 4mm
-  2 años de garantía / 2 years garanty
-  Sistema de sellado de la puerta : Soft Sealing/ Door sealing system
-  Cajón recoge ceniza/ash drawer
-  Para troncos incorporado/Stoper tree trunk
-  Revestimiento de la cámara de combustión: Fondo y base/ Combustion chamber with cast iron plate: Bottom and base
-  Parrilla de asados regulable en 3 alturas / Rear grill adjustable in 3 heights

### Especificaciones técnicas

	Potencia Máxima Global	<b>12.5</b>	<b>KW</b>
	Rendimiento	<b>76.3</b>	<b>%</b>
	Cámara de combustión	<b>cerrada</b>	
	Peso	<b>92</b>	<b>Kg</b>
	Dimensiones (anchoxaltoxprofundo)	<b>740x985x465</b>	<b>mm</b>
	Volúmen Métrico Calefactable	<b>280</b>	<b>m³</b>
	Diámetro de salida de humos	<b>150</b>	<b>mm</b>
	Emisión de CO <sub>2</sub>	<b>0.3</b>	<b>%</b>
	Presión de tiro	<b>12</b>	<b>Pa</b>

