








HOGAR 80/100 DOBLE PUERTA

16KW / 20KW

Hogar : LEÑA



Características incluidas / Included features

-  Mix de acero y fundición
-  Cristal vitrocerámico Robax 4 mm(schott)
-  2 años de garantía / 2 years warranty
-  Sistema de sellado de la puerta : Soft Sealing/ Door sealing system
-  Sistema de cristal limpio / Cleanglass system
-  Parrilla de asados regulable en 3 alturas / Rear grill adjustable in 3 heights
-  Hogar revestido con placa de fundición: Fondo y base
-  Cajón recoge ceniza/Ash drawer
-  Para troncos incorporado/Stoper tree trunk

Especificaciones técnicas

 Potencia Máxima Global	16/20	KW
 Rendimiento	73/73	%
 Cámara de combustión	cerrada/cerrada	
 Peso	92/127	Kg
 Dimensiones (anchoxaltoxprofundo)	900x970x530	mm
 Volúmen Métrico Calefactable	356/469	m³
 Diámetro de salida de humos	250	mm
 Emisión de CO ₂	0.3/0.3	%
 Presión de tiro	12	Pa

